

DAIKEN AR START!

ダイケン 宅配ボックスの 設置シミュレーションが可能!

ハイツ・アパート向け〈防滴仕様〉

TBX-F型/-G型

マンション向け〈屋内仕様〉

TBX-D型/-BD型

この
スペースに
置けるの?
を解決!



※画像はイメージです。

シンプル操作

アプリダウンロード不要

使用料0円

登録不要

POINT 1

**実物に近い製品イメージを
対象物や現場と照らし合わせた確認が可能**

現場を端末のカメラで映しながら、リアルタイムで製品の3Dデータを実物大で配置できます。実際の寸法に近いイメージでご確認でき、サイズ間違いなどが起きません。

段差を含めた納まりを見たい!

狭い空間に置けるか見たい!

イメージ画像を使って提案したい!

POINT 2

**現場ですぐに
設置シミュレーション可能
専用アプリの
ダウンロードが不要な
「Web AR」**

AR (エーアール) とは?

AR (Augmented Reality) とは、「拡張現実」と呼ばれ、実在する風景にバーチャルの視覚情報を重ねてデバイスに表示することで、目の前にある世界を“仮想的に拡張する”技術・サービスのことです。



すぐにiPhone・iPadで試してみる

〈ご利用条件: iPhone6s以降 / iPad 第5世代以降 / iOS 最新版 / Safari ブラウザで閲覧〉

※iOSは常に最新の状態にしてください。※iOS以外の端末には対応していません。※対応端末であっても動作が不安定な場合があります。あらかじめご了承ください。※iPad、iPhoneはApple Inc.の登録商標です。※iPhone商標は、アイホン株式会社のライセンスに基づき使用されています。※iOS商標は、米国Ciscoのライセンスに基づき使用されています。※Safariは米国および他の国々で登録されたApple Inc.の商標です。※本サービスは施工を保証するものではありません。※インターネット接続には別途通信料がかかります。※通信環境によってはご利用できない場合があります。※本サービスの利用による不具合や損害が発生した場合であっても、当社はその責任を一切負わないものとします。



ハイツ・アパート向け宅配ボックス

防滴仕様

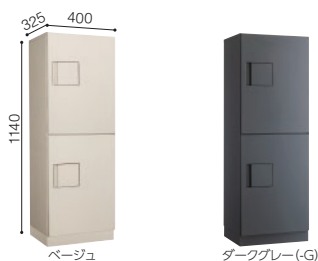
- ▶TBX-F型(共有仕様・機械式プッシュボタン錠)
- ▶TBX-G型(専有仕様・特殊シリンダー錠)

[本体:スチール製]
(mm)

4~6世帯向け **2BOX**

TBX-F(-G)型 各定価 ¥165,000 (税抜)
※捺印装置付ユニット+オプション幅木代込

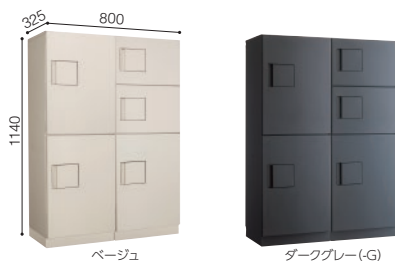
TBX-G(-G)型 各定価 ¥140,000 (税抜)
※オプション幅木代込



10~15世帯向け **5BOX**

TBX-F(-G)型 各定価 ¥330,000 (税抜)
※捺印装置付ユニット(左側)+オプション幅木代込

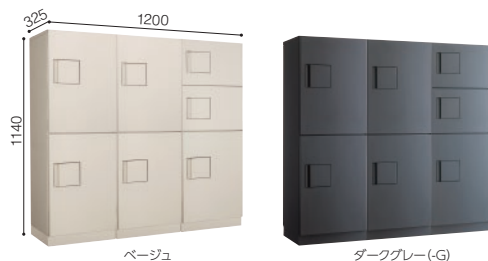
TBX-G(-G)型 各定価 ¥305,000 (税抜)
※オプション幅木代込



15~20世帯向け **7BOX**

TBX-F(-G)型 各定価 ¥470,000 (税抜)
※捺印装置付ユニット(左側)+オプション幅木代込

TBX-G(-G)型 各定価 ¥445,000 (税抜)
※オプション幅木代込



マンション向け宅配ボックス

屋内仕様

次世代住宅
ポイント
対象製品

- ▶TBX-D型(共有仕様・機械式ダイヤル錠)
- ▶TBX-BD型(共有仕様・電池式プッシュボタン錠)

[本体:スチール製]
(mm)

15~20世帯向け **7BOX**

TBX-D3(-B)型 各定価 ¥565,000 (税抜)
[スチール扉:ステンカラー/B:ブラック]

TBX-D4型 一定価 ¥640,000 (税抜)
[ステンレス貼り扉]

TBX-BD3型 一定価 ¥612,000 (税抜)
[スチール扉:ステンカラー]

TBX-BD4型 一定価 ¥680,000 (税抜)
[ステンレス貼り扉]



DAIXEN AR ▶



30~40世帯向け **14BOX**

TBX-D3(-B)型 各定価 ¥955,000 (税抜)
[スチール扉:ステンカラー/B:ブラック]

TBX-D4型 一定価 ¥1,073,000 (税抜)
[ステンレス貼り扉]

TBX-BD3型 一定価 ¥1,032,000 (税抜)
[スチール扉:ステンカラー]

TBX-BD4型 一定価 ¥1,144,000 (税抜)
[ステンレス貼り扉]



DAIXEN AR ▶



操作手順

- ① 「カメラ・QRリーダー」アプリで2次元コードをスキャン
※任意でインストールしてください
- ② ブラウザで表示された製品画像をタップ
- ③ 「オブジェクトモード」で3D画像の角度を決定し、「ARモード」を選択
- ④ ブラウザ上でカメラが起動し、3D画像を配置
ダブルタップで縮尺100%表示
※設置予定場所から一定の距離を置いて撮影します

操作方法を動画で確認

ダイケン ゴミ収集庫も対応!

DAIXEN AR

対応:CKS-1607型

■製造元(商品のお問い合わせは最寄りの店所まで)

株式会社 **ダイケン**

受付時間
月-金9:00~12:00/13:00~17:00
(土日・祝日・年末年始・夏季休業等除く)

本社:大阪市淀川区新高2-7-13

www.daiken.ne.jp

札幌支店 ☎(011)881-3121
東京支店 ☎(03)3633-6551
駐輪推進課 ☎(03)3633-9331
特販営業所 ☎(03)3633-6552
名古屋支店 ☎(0586)77-7561
大阪支店 ☎(06)6392-5556

盛岡営業所 ☎(019)908-2202
仙台営業所 ☎(022)235-4380
埼玉営業所 ☎(048)667-9381
千葉営業所 ☎(043)460-2010
西関東営業所 ☎(042)722-5040
(神奈川・山梨・一部都下エリア担当)

静岡営業所 ☎(054)237-5375
岡山営業所 ☎(086)297-9100
広島営業所 ☎(082)294-9181
福岡営業所 ☎(092)482-8112

※1:盛岡営業所の電話番号が2019.7.16より変更になりました ※2:浜松エリアは名古屋支店へ

DAIXEN AR



<https://www.daiken.ne.jp/ar/>



@daiken.co.ltd
でつながろう!