

■価格表

ステー無しタイプ(出幅1000mm以下)

出幅D(mm)	幅W(mm)																	
	900	1000	1100	1200	1300	1400	1500	1600	1700	1800	1900	2000	2100	2200	2300	2400		
600	46,000	50,400	52,500	57,700	59,800	63,900	66,400	73,300	75,200	78,800	81,000	85,000	87,900	94,800	97,000	100,300		
~700	48,500	53,300	55,500	61,300	63,500	68,200	70,800	78,100	80,300	84,300	86,500	90,800	93,700	104,300	106,500	110,500		
~800	51,100	56,200	58,700	64,900	67,100	72,200	74,800	82,800	85,000	89,400	94,800	99,600	102,900	110,900	113,100	117,400		
~900	59,500	63,900	68,200	71,900	77,000	78,400	80,300	87,500	92,700	97,800	100,300	105,400	108,700	117,100	119,600	124,400		
~1000	59,800	64,200	68,600	72,900	77,300	80,600	86,500	94,800	97,800	102,900	105,400	111,200	114,900	123,600	126,200	131,300		
取付部品	必要数	4	4	5	5	6	6	6	7	7	8	8	8	9	9	10	10	
	価格	RC取付時 ※1	5,200	5,200	6,500	6,500	7,800	7,800	7,800	9,100	9,100	10,400	10,400	10,400	11,700	11,700	13,000	13,000
		ALC取付時 ※2	4,800	4,800	6,000	6,000	7,200	7,200	7,200	8,400	8,400	9,600	9,600	9,600	10,800	10,800	12,000	12,000

出幅D(mm)	幅W(mm)																	
	2500	2600	2700	2800	2900	3000	3100	3200	3300	3400	3500	3600	3700	3800	3900	4000		
600	102,500	109,400	112,000	118,900	120,700	124,400	126,600	130,600	132,800	140,000	141,900	145,500	147,300	151,700	153,900	161,200		
~700	112,300	117,100	119,600	126,900	129,100	133,100	135,300	140,000	142,600	149,900	152,100	156,100	158,300	162,700	165,200	172,900		
~800	119,600	124,700	127,300	135,300	137,500	141,900	144,400	149,200	152,100	159,700	162,300	166,700	168,900	176,900	179,400	187,400		
~900	126,900	132,400	135,300	143,300	145,900	150,600	153,200	158,600	161,600	172,900	175,000	179,800	182,300	187,800	190,700	199,100		
~1000	134,200	140,000	143,000	151,700	154,300	162,700	165,200	171,000	174,000	182,700	185,300	190,400	192,900	199,100	202,000	210,800		
取付部品	必要数	10	11	11	12	12	12	13	13	14	14	14	15	15	16	16	16	
	価格	RC取付時 ※1	13,000	14,300	14,300	15,600	15,600	15,600	16,900	16,900	18,200	18,200	19,500	19,500	20,800	20,800	20,800	20,800
		ALC取付時 ※2	12,000	13,200	13,200	14,400	14,400	14,400	15,600	15,600	16,800	16,800	18,000	18,000	19,200	19,200	19,200	19,200

※取付部品はオプションです。 ※1) M12×90アンカー ※2) M12×130ボルトナット

幅W4000mm超

出幅D(mm)	幅W(mm)							
	4100	~8000まで +100mm毎	8100	~12000まで +100mm毎	12100	~16000まで +100mm毎	16100	~20000まで +100mm毎
600	189,700	3,500加算	354,700	3,500加算	519,700	3,500加算	684,700	3,500加算
~700	201,700	3,800加算	378,700	3,800加算	555,700	3,800加算	732,700	3,800加算
~800	216,500	4,100加算	405,500	4,100加算	594,500	4,100加算	783,500	4,100加算
~900	228,500	4,400加算	429,500	4,400加算	630,500	4,400加算	831,500	4,400加算
~1000	240,500	4,700加算	453,500	4,700加算	666,500	4,700加算	879,500	4,700加算

出幅D(mm)	幅W(mm)									
	20100	~24000まで +100mm毎	24100	~28000まで +100mm毎	28100	~32000まで +100mm毎	32100	~36000まで +100mm毎	36100	~40000まで +100mm毎
600	849,700	3,500加算	1,014,700	3,500加算	1,179,700	3,500加算	1,344,700	3,500加算	1,509,700	3,500加算
~700	909,700	3,800加算	1,086,700	3,800加算	1,263,700	3,800加算	1,440,700	3,800加算	1,617,700	3,800加算
~800	972,500	4,100加算	1,161,500	4,100加算	1,350,500	4,100加算	1,539,500	4,100加算	1,728,500	4,100加算
~900	1,032,500	4,400加算	1,233,500	4,400加算	1,434,500	4,400加算	1,635,500	4,400加算	1,836,500	4,400加算
~1000	1,092,500	4,700加算	1,305,500	4,700加算	1,518,500	4,700加算	1,731,500	4,700加算	1,944,500	4,700加算

ステー付きタイプ(出幅1000mm超え~1500mm)

出幅D(mm)	幅W(mm)															
	1000	1100	1200	1300	1400	1500	1600	1700	1800	1900	2000	2100	2200	2300	2400	2500
~1100	79,400	83,500	92,500	96,100	107,000	111,300	122,300	125,900	132,700	136,300	143,900	148,700	159,900	163,500	170,400	173,900
~1200	83,100	87,100	99,800	103,800	112,100	116,400	127,700	131,700	138,900	142,900	150,800	156,000	167,200	171,100	182,000	185,600
~1300	112,900	117,100	130,200	134,200	142,700	147,000	159,000	162,700	170,500	174,600	183,000	188,100	217,100	221,200	228,700	232,700
~1400	116,100	124,000	134,300	138,300	147,400	152,000	164,300	168,400	176,800	180,800	189,900	198,400	224,600	228,700	236,800	241,200
~1500	122,900	127,700	138,300	142,700	152,400	157,000	169,600	174,000	183,000	187,400	199,900	205,600	231,800	236,500	244,900	249,300

出幅D(mm)	幅W(mm)															
	2600	2700	2800	2900	3000	3100	3200	3300	3400	3500	3600	3700	3800	3900	4000	
~1100	181,600	189,200	200,100	203,700	210,500	214,200	221,800	225,800	237,000	240,600	247,500	251,100	258,700	263,000	277,200	
~1200	194,000	198,300	209,600	213,500	220,700	224,800	232,700	237,100	248,700	252,200	263,200	267,200	275,100	279,400	291,000	
~1300	241,300	245,600	257,500	261,500	269,300	273,200	281,600	286,000	301,300	305,300	326,600	330,700	339,400	343,800	355,300	
~1400	250,000	254,700	266,900	271,200	279,300	286,900	296,000	300,600	312,800	316,900	338,800	343,200	352,200	356,600	368,800	
~1500	259,100	263,700	276,200	284,000	292,800	297,200	306,600	311,600	324,400	328,700	351,000	355,400	368,200	373,200	385,700	

※RS-K型、RS-KT型、RS-KR型は同価格です。 ※シルバーとステンカラーは同価格です。 ※対応出幅サイズDは、600mm以上1500mm以下の1mm単位です。 ※幅Wは100mm単位になります。 ※コーナー加工及び底本体の穴あけ、切欠き等はできません。 ※シルバーとステンカラー以外は全て塗装仕上げとなります。 ※指定色はアクリル塗装が20%アップ、フッ素塗装が30%アップとなります。 ※ALC取付用ボルトの長さは壁厚100mmで設定しています。 ※本製品は現地組立となります。 ※ステー無しタイプの幅W4000を超える場合とステー付きタイプの幅W4000を超える場合は、別途お問合せください。

ステー付きタイプ(出幅1000mm超え)取付部品

出幅D(mm)	幅W(mm)	ステー用						本体取付用				追加ステー
		ステー(本)	必要数	価格	価格	必要数	価格	価格	必要数	価格	価格	
				(RC取付時)	(ALC取付時)		(RC取付時)	(ALC取付時)		(RC取付時)	(ALC取付時)	
1100	1000	2	4	2,800	2,800	4	5,200	4,800	20,000			
	2000	3	6	4,200	4,200	8	10,400	9,600				
	3000	3	6	4,200	4,200	12	15,600	14,400				
	4000	4	8	5,600	5,600	16	20,800	19,200				
1200	1000	2	4	2,800	2,800	4	5,200	4,800	20,000			
	2000	3	6	4,200	4,200	8	10,400	9,600				
	3000	4	8	5,600	5,600	12	15,600	14,400				
	4000	5	10	7,000	7,000	16	20,800	19,200				
1300	1000	2	4	2,800	2,800	4	5,200	4,800	20,000			
	2000	3	6	4,200	4,200	8	10,400	9,600				
	3000	4	8	5,600	5,600	12	15,600	14,400				
	4000	5	10	7,000	7,000	16	20,800	19,200				

●注意 ●転落の恐れがありますので、ひさしに乗りつぶらさがつりしないてください。 ●落下物防止ひさしはありません。 ●ひさしが破損する恐れがありますので、耐積雪高さを超える前に雪降ろしを行ってください。

株式会社 **ダイケン**

本社:大阪市淀川区新高2-7-13 ☎(06)6392-5321

札幌支店 ☎(011)232-3017 盛岡営業所 ☎(019)629-2202 静岡営業所 ☎(054)237-5375 東京西出張所 ☎(042)567-1338

東京支店 ☎(03)3633-6551 仙台営業所 ☎(022)235-4380 岡山営業所 ☎(086)297-9100 ホームセンター課 ☎(03)3633-6552

名古屋支店 ☎(0586)77-7561 埼玉営業所 ☎(048)667-9381 広島営業所 ☎(082)294-9181

大阪支店 ☎(06)6392-5556 神奈川営業所 ☎(045)316-3901 福岡営業所 ☎(092)482-8112

<http://www.daiken.ne.jp>

■商品の価格と仕様は予告なく変更する場合があります。 ■表示価格に運賃、工事費、消費税は含まれておりません。 ■印刷の色と商品の色が多少異なる場合があります。予めご了承ください。 KT-00310-10-0 2010年10月印刷

DAIKEN

アルミ軽量ひさし

RS VISOR®

RS-K型

低価格で高強度。サイズ・形状などのバリエーションが豊富です。

先端見切が標準装備。
樋なし・R形状・樋付き
の3種類があります。


出幅600~1500mm。
1mm単位での対応が可能。
出幅が1000mmを超える場合、
アルミステー付になります。

吹上げ・積雪
強度試験結果
650kg/m²
※強度計算は安全率を見て算出しています。



発泡材の装着により
雨音を軽減する
静音タイプ。



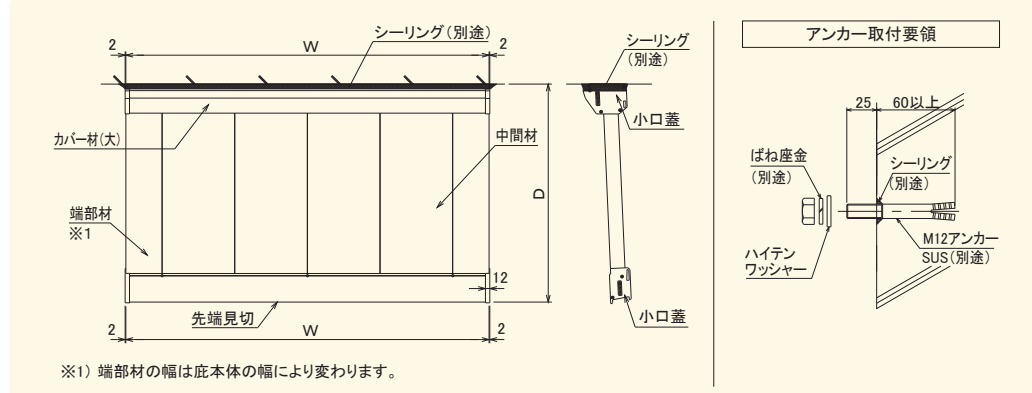
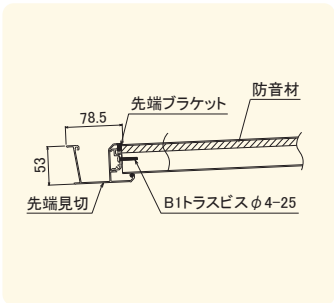
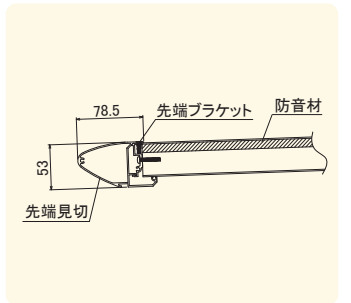
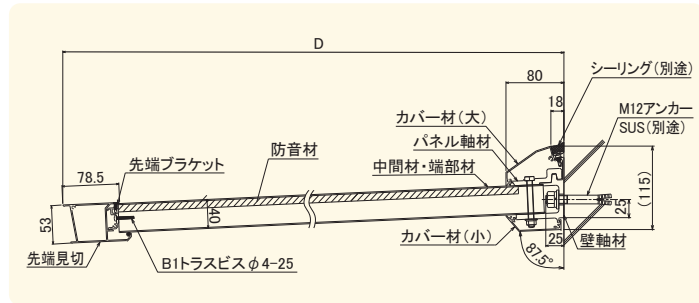
ひさし先端見切が標準装備で、樋なし・R形状・樋付きの3種類あります。出幅は600~1500mm。1mm単位での対応が可能です。



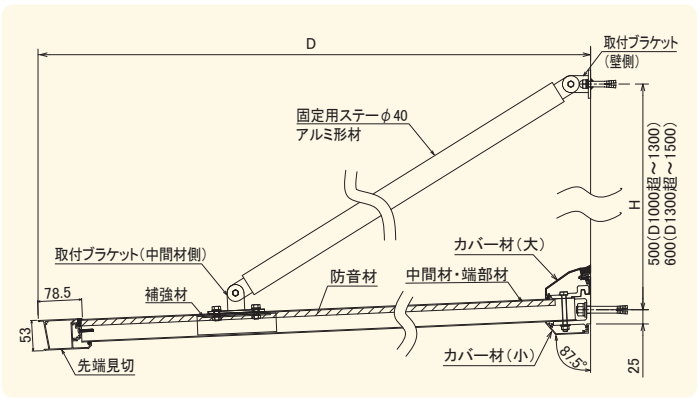
小口蓋は耐候性と意匠性に優れたAES樹脂製



【規格色】シルバー、ステンカラー(複合皮膜)
【構成材料】アルミ押出形材
静音タイプ



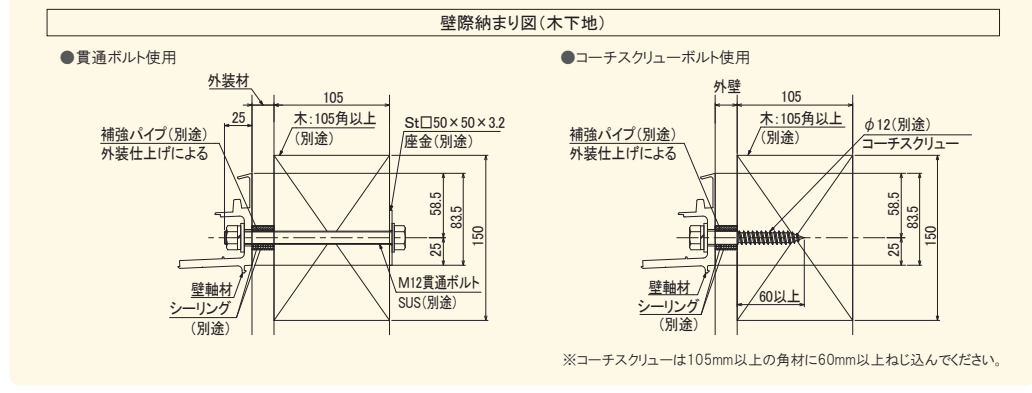
出幅が1000mmを超える場合、アルミステー付になります。



RS-KT型 延長さ条件

降雨量100(mm/h)での最大幅寸法Wは、下記の通りです。その他の出幅サイズ等詳細はお問い合わせください。
※片側を壁にした場合の条件には適用されませんのでご注意ください。

出幅D(mm)	最大幅W(mm)
600	26600
700	22800
800	20000
900	17700
1000	16000
1100	14500
1200	13300
1300	12300
1400	11400
1500	10600



- 特長
- 出幅600mm~1500mm。(1mm単位での対応が可能。)
 - 幅W100mm単位での対応。
 - 先端見切は標準装備で、樋なし・R形状・樋付きの3種類あります。
 - 底本体の連結がダイケン独自のスライド式なので、取付・施工が簡単です。
 - 吹上げ・積雪強度試験結果:650kg/m²。(強度計算は安全率を見て算出しています。)
 - ダイケン独自の嵌合形状により高強度を実現しました。
 - ひさし本体の内部に発泡ポリスチレンを装着しているので、雨音・結露を軽減する静音タイプです。
 - 小口蓋は樹脂製とアルミ製の2種類があります。

■質量表(出幅・幅サイズは一例) (kg)

出幅D (mm)	幅W (mm)						
	1000	1500	2000	2500	3000	3500	4000
600	14	22	28	36	42	50	56
700	16	24	31	39	47	55	62
800	17	26	34	43	51	60	68
900	19	28	37	46	55	65	73
1000	20	30	40	50	59	70	79
1100	25	36	48	58	68	81	90
1200	27	38	51	63	76	87	100
1300	29	40	54	66	80	95	105
1400	31	43	57	70	85	100	112
1500	33	48	60	77	92	106	121

※対応出幅サイズDは、600mm以上1500mm以下の1mm単位です。
※対応幅サイズWは、100mm単位です。
※対応出幅サイズD1000を超える場合は、ステー付き対応になります。

■部材仕様

部材	材質	仕上	備考
中間材・端部材	A6063S-T5	陽極酸化塗装複合皮膜	※1
先端見切	A6063S-T5	陽極酸化塗装複合皮膜	※1
先端ブラケット	A6063S-T5	陽極酸化塗装複合皮膜	
小口蓋	樹脂製 AES樹脂		シルバー、ステンカラー
	アルミ製 A1100P-H14	陽極酸化塗装複合皮膜	※1 ※2
壁軸材	A6063S-T5	陽極酸化塗装複合皮膜	
パネル軸材	A6063S-T5	陽極酸化塗装複合皮膜	
カバー材(大)	A6063S-T5	陽極酸化塗装複合皮膜	※1
カバー材(小)	A6063S-T5	陽極酸化塗装複合皮膜	※1
ねじ類	SUS、鉄、S45C	SUS以外はクロメート	
防音材(発泡スチロール)	ポリスチレン		
固定用ステー本体(アルミステー)	A6063S-T5	陽極酸化塗装複合皮膜	ステー付きタイプ用 ※1
固定用ステー取付ブラケット(中間材用)	SUS304		ステー付きタイプ用
壁取付ブラケット(壁側)	SCS-13	H/Lプラストショット	ステー付きタイプ用
中間材補強材	亜鉛めっき鋼板		ステー付きタイプ用

※1 ステンカラーは、二次電解着色塗装複合皮膜
※2 本体塗装仕上の場合、小口蓋はアルミ製になります。
※電解着色には微妙な色の差異が発生します。検査して出荷しておりますが、微妙な差異はあらかじめご了承ください。

■耐積雪強度

底出幅D (mm)	標準仕様		底出幅D (mm)	標準仕様	
	製品強度(N/m ²)	耐積雪高(cm)		製品強度(N/m ²)	耐積雪高(cm)
600	8847	200	1100	4556	150
700	6500	200	1200	3828	120
800	4977	160	1300	3262	100
900	3932	130	1400	2813	90
1000	3185	100	1500	2450	80

※耐積雪強度は安全率を見て算出しています。 ※弊社規定により耐積雪高は最大200cmで設定しています。
※ステーの本数は別途計算が必要ですのでお問い合わせください。

■アンカープラン

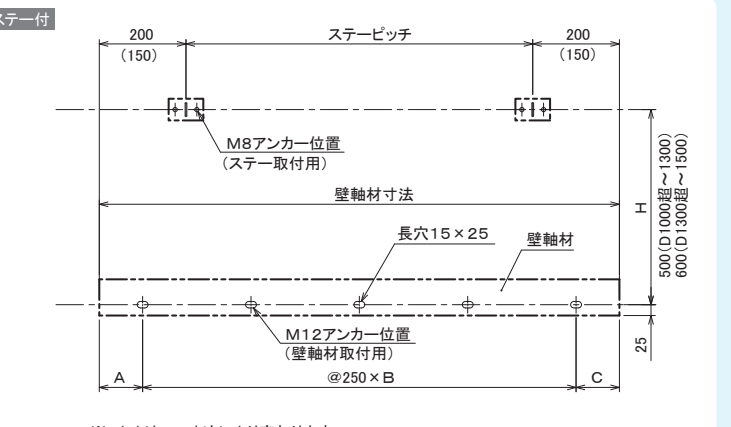
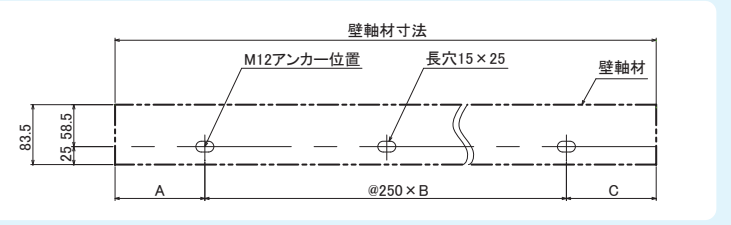
アンカー位置モジュール表(出幅・幅サイズは一例)
[ステー無しタイプ]

幅W(mm)	A(mm)	B	C(mm)
1000	125	3	125
1500	125	5	125
2000	125	7	125
2500	125	9	125
3000	125	11	125
3500	125	13	125
4000	125	15	125

[ステー付きタイプ]

出幅D (mm)	幅W (mm)	A (mm)	B	C (mm)	ステー部	
					ステーピッチ	ステー(本)
1100	1000	125	3	125	@1000以内	2
	2000	125	7	125	@1000以内	3
	3000	125	11	125	@1000以内	3
	4000	125	15	125	@1000以内	4
1200	1000	125	3	125	@1000以内	2
	2000	125	7	125	@1000以内	3
	3000	125	11	125	@1000以内	4
	4000	125	15	125	@1000以内	5
1300	1000	125	3	125	@1000以内	2
	2000	125	7	125	@1000以内	3
	3000	125	11	125	@1000以内	4
	4000	125	15	125	@1000以内	5
1400	1000	125	3	125	@1000以内	2
	2000	125	7	125	@1000以内	3
	3000	125	11	125	@1000以内	4
	4000	125	15	125	@1000以内	5
1500	1000	125	3	125	@1000以内	2
	2000	125	7	125	@1000以内	3
	3000	125	11	125	@1000以内	4
	4000	125	15	125	@1000以内	6

※ステーの本数及びステーのピッチは、下記条件を標準強度として算出しています。(標準強度2450N/m² 風圧力:基準風速34m/s 粗度区分Ⅲ 地上高23m 積雪強度 80cm)その他条件及びその他のW寸法の場合は、ステーの本数及びステーピッチが異なります。 ※ステーは、アルミステーで対応します。



※ ()は、W寸法により変わります。